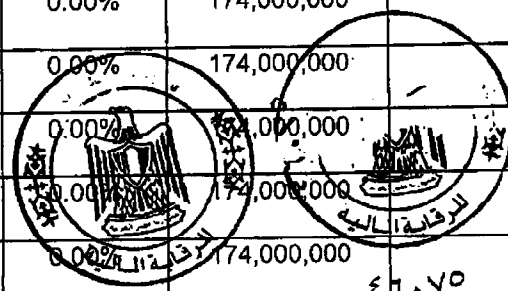



في غير ذلك) ويعد الجدول التالي جدول استرشادي للاستهلاكات المتوقعة على التسمية على أن يتم تحديد نسب الاستهلاك الفعلية في ضوء المتحصلات الفعلية للمحفظة وفقا لأولويات السداد المشار إليها في بند (٧) - أولويات استخدام المبالغ المحصلة تحت بيانات المحفظة المحالة وبناء عليه فإن جدول السداد / الاستهلاك الفعلي للتسمية (ج) قد يختلف اختلافا جوهريا عن جدول السداد / الاستهلاك الاسترشادي الآتي:

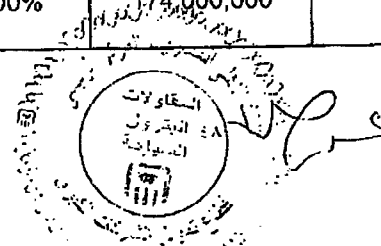
التاريخ	الاستهلاك	القيمة المتبقية	نسبة الاستهلاك	نسبة القيمة المتبقية
٠		174,000,000		100.00%
١	0	174,000,000	0.00%	100.00%
٢	0	174,000,000	0.00%	100.00%
٣	0	174,000,000	0.00%	100.00%
٤	0	174,000,000	0.00%	100.00%
٥	0	174,000,000	0.00%	100.00%
٦	0	174,000,000	0.00%	100.00%
٧	0	174,000,000	0.00%	100.00%
٨	0	174,000,000	0.00%	100.00%
٩	0	174,000,000	0.00%	100.00%
١٠	0	174,000,000	0.00%	100.00%
١١	0	174,000,000	0.00%	100.00%
١٢	0	174,000,000	0.00%	100.00%
١٣	0	174,000,000	0.00%	100.00%
١٤	0	174,000,000	0.00%	100.00%
١٥	0	174,000,000	0.00%	100.00%
١٦	0	174,000,000	0.00%	100.00%
١٧	0	174,000,000	0.00%	100.00%
١٨	0	174,000,000	0.00%	100.00%
١٩	0	174,000,000	0.00%	100.00%

مستخلص  
مراجعة حسابات  
مراجعة حسابات  
مراجعة حسابات




Handwritten signature or initials.

S. H.



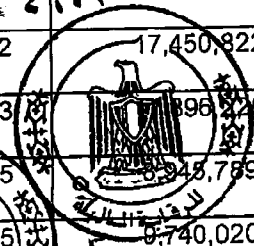
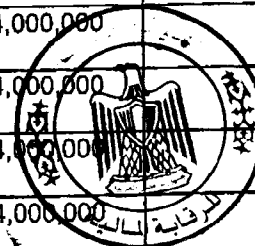


Handwritten signature or initials.




100.00%	0.00%	174,000,000	0	٢٠
100.00%	0.00%	174,000,000	0	٢١
100.00%	0.00%	174,000,000	0	٢٢
100.00%	0.00%	174,000,000	0	٢٣
100.00%	0.00%	174,000,000	0	٢٤
100.00%	0.00%	174,000,000	0	٢٥
100.00%	0.00%	174,000,000	0	٢٦
100.00%	0.00%	174,000,000	0	٢٧
100.00%	0.00%	174,000,000	0	٢٨
100.00%	0.00%	174,000,000	0	٢٩
100.00%	0.00%	174,000,000	0	٣٠
100.00%	0.00%	174,000,000	0	٣١
100.00%	0.00%	174,000,000	0	٣٢
100.00%	0.00%	174,000,000	0	٣٣
100.00%	0.00%	174,000,000	0	٣٤
100.00%	0.00%	174,000,000	0	٣٥
99.49%	0.51%	173,100,824	890,176	٣٦
89.46%	10.03%	155,659,002	17,450,822	٣٧
82.62%	6.84%	143,762,773	3,968,229	٣٨
77.48%	5.14%	134,816,985	8,945,789	٣٩
71.88%	5.60%	125,707,965	8,740,020	٤٠
61.72%	10.16%	107,395,304	17,681,661	٤١
51.44%	10.28%	89,504,701	17,893,602	٤٢
45.47%	5.97%	79,109,949	10,391,752	٤٣
40.82%	4.65%	71,019,594	8,090,355	٤٤

مكتب  
الوزير  
مكتبه  
مستشاره قانونيه




*[Handwritten signature]*

S.H.



*[Handwritten signature]*






32.74%	8.08%	56,968,790	14,050,804	٤٥
27.19%	5.55%	47,306,553	9,662,237	٤٦
22.99%	4.19%	40,007,655	7,298,899	٤٧
16.30%	6.69%	28,368,089	11,639,566	٤٨
13.69%	2.61%	23,819,188	4,548,900	٤٩
11.13%	2.56%	19,369,164	4,450,025	٥٠
8.42%	2.71%	14,645,080	4,724,083	٥١
7.11%	1.30%	12,375,328	2,269,753	٥٢
5.81%	1.30%	10,115,140	2,260,188	٥٣
1.22%	4.60%	2,115,520	7,999,620	٥٤
0.99%	0.22%	1,731,165	384,355	٥٥
0.99%	0.00%	1,731,165	0	٥٦
0.00%	0.99%	0	1,731,165	٥٧
0.00%	0.00%	0	0	٥٨
0.00%	0.00%	0	0	٥٩
0.00%	0.00%	0	0	٦٠
	100.00%		174,000,000	الإجمالي



٤٦.٧٥

١١. تواريخ استهلاك السندات:

تستهلك المهنات في يوم ٣٥ من كل شهر (تاريخ استحقاق وصراف الكوبون) كما هو موضح في البند (١٠) من لوائح وشروط الشريحة ج مع مراعاة أنه في حالة وقوع يوم السداد في غير يوم عمل رسمي فيستحق المبلغ بحلول يوم عمل تالي.



مكتبة  
مركز  
البحوث  
والتحليل  
الاقتصادي  
والإحصائي  
٢٠١٥