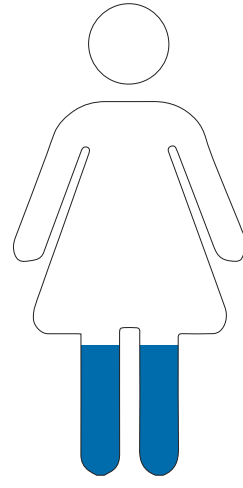



من حيث النوع

71%



29%

من حيث الجنسية

الأفراد



المصريين
98%

الاجانب
2%

المؤسسات



المصريين
29%

الاجانب
71%

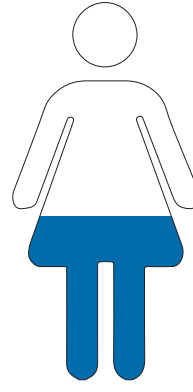
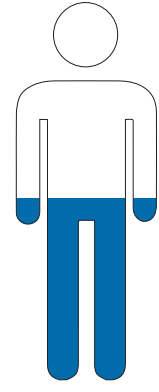
حسب الفئة العمرية للمستثمرين الأفراد

النسبة من الإجمالي

العمر

أقل من 21

53%



47%

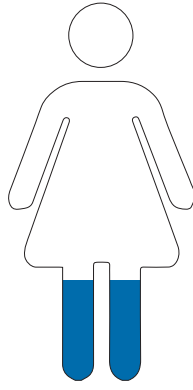
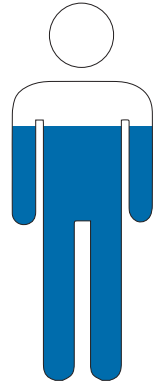
4.6%



العمر

21 إلى 40

70%



30%

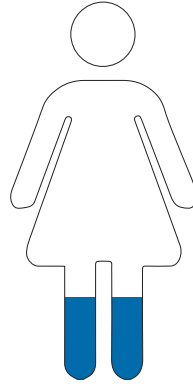
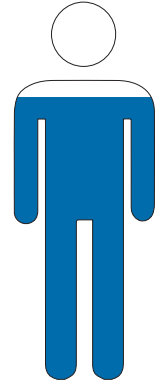
30%



العمر

41 إلى 60

75%



25%

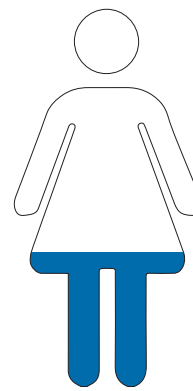
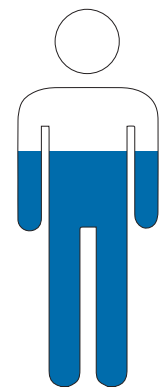
42.4%



العمر

61 إلى 80

69%



31%

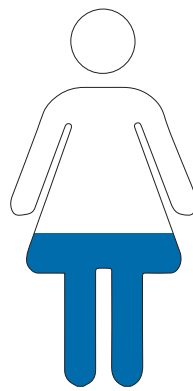
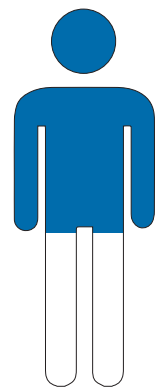
21.4%



العمر

أكثر من 81

62%



38%

1.6%

